

鹿児島県立短期大学 就活ナビ活用方法について

株式会社キャリアス

本音をまき、
本気でこたえる。

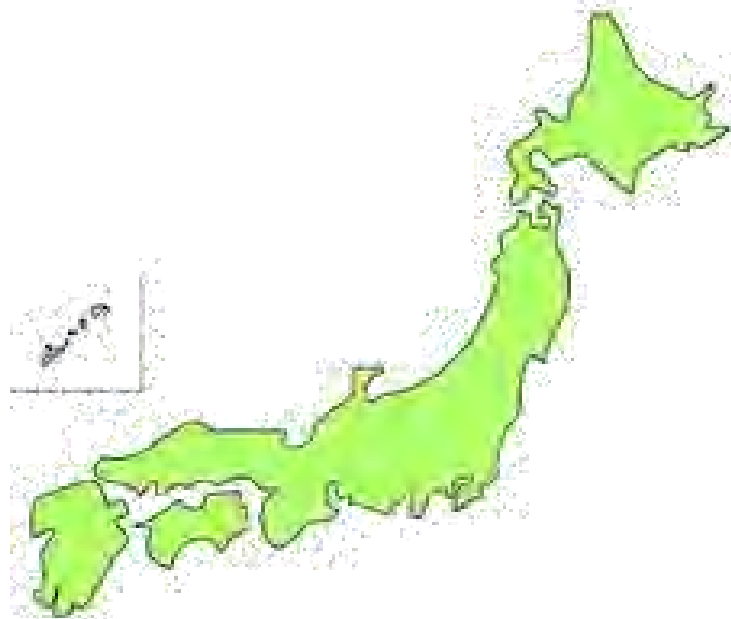
 **キャリアス** 就活
[career+]



企業から鹿児島県立短期大学へ
送られてくる「求人票」を
閲覧するための**学校オリジナル**の
求人検索サイトです

一般的な就職情報サイト

キャリタス就活・リクナビ・マイナビetc...



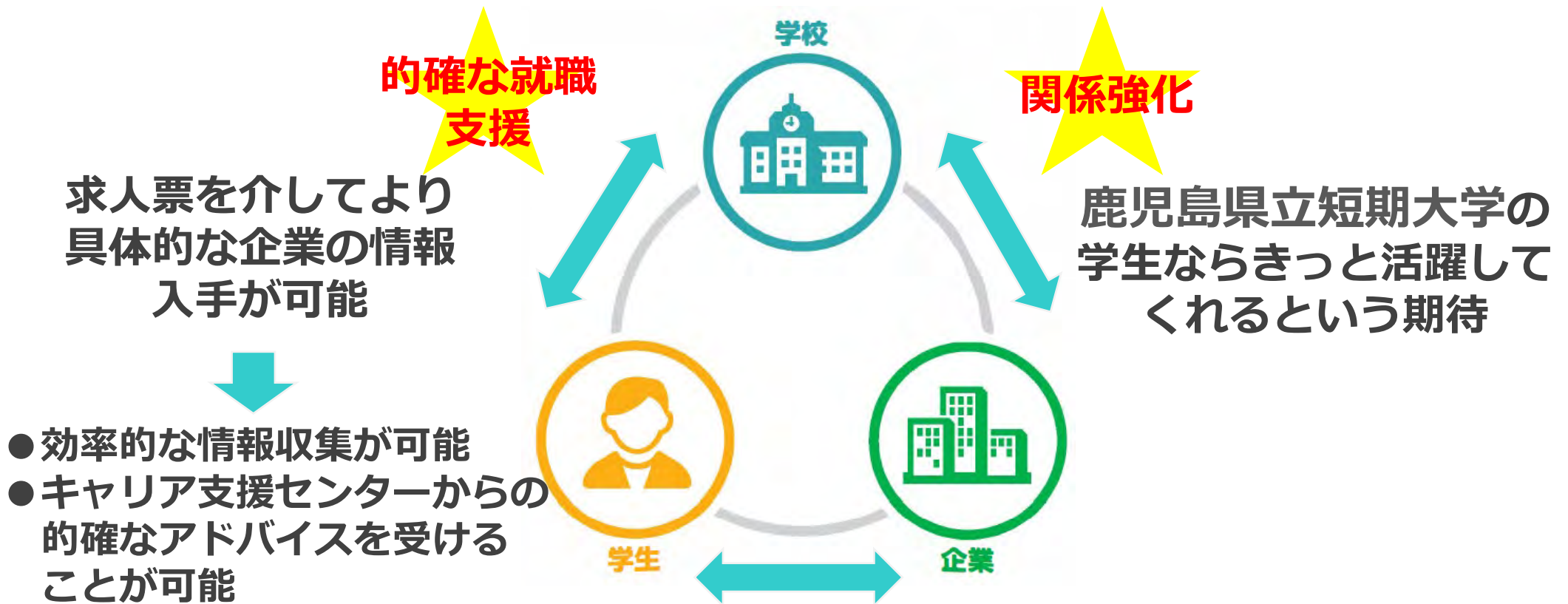
全国の学生向けの求人が見られるサイト

鹿児島県立短期大学 就活ナビ

鹿児島県立短期大学



鹿児島県立短期大学の
皆さん向けの
求人が見られるサイト



メリット①鹿児島県立短期大学への採用意欲が高い企業の求人が多い
メリット② OB・OGが活躍する企業の求人が多い

* **限定求人** のマークを見つけたらチャンス！！

- ◆ インターンシップ情報の検索・閲覧・エントリー
- ◆ 企業情報、求人情報の検索・閲覧・エントリー
- ◆ 学内合説・ガイダンス情報など
- ◆ 就職活動のヒント→就活の進め方・面接対策

使い方は簡単！スマホや自宅のPCなど
どこでも使用できます



トップページからインターンシップを検索する方法を紹介します。

The screenshot shows the Career+ website interface. At the top left, there are three tabs: '求人票・企業' (Job Postings/Companies), '仕事研究・インターンシップ' (Job Research/Internship), and '体験談' (Testimonials). The '仕事研究・インターンシップ' tab is highlighted with a red box. A callout bubble points to this tab with the text: 'タブを切り替えることで、「インターンシップ」「体験談検索」の検索画面に切り替わります。' (By switching tabs, you can switch the search screen to 'Internship' or 'Testimonial Search'). Below the tabs is a search bar labeled 'フリーワード検索' (Free Word Search) with a search button. Underneath are several filter buttons: 'WEBエントリー可' (Web Entry Possible), 'セミナー受付中' (Seminar Open), '学校推薦' (School Recommendation), and 'キャリアセンターおすすめ求人' (Career Center Recommended Job). At the bottom, there are two main search sections. The left one is '求人票・企業を探す' (Find Job Postings/Companies) and the right one is '仕事研究・インターンシップを探す' (Find Job Research/Internship), which is also highlighted with a red box. The right section has a search bar and a '検索' (Search) button. Below the search bar are several filter options: 'エントリー受付中' (Entry Open) with a checked checkbox, 'セミナー受付中' (Seminar Open) with an unchecked checkbox, '職種を選択' (Select Job Type) with a dropdown arrow, '実施地域を選択' (Select Implementation Area) with a dropdown arrow, 'インターンシップ' (Internship) with an unchecked checkbox, 'インターンバイト' (Intern Part-time) with an unchecked checkbox, and '1Day仕事研究' (1Day Job Research) with an unchecked checkbox.

できること

- 01 新着インターンシップ情報の閲覧
- 02 フリーワード、主要検索項目での検索
(さらに詳しい条件の場合は詳細から検索ください)
- 03 種別ごと(インターンシップ、1Dayなど)インターンシップの表示

トップページから求人票を検索する方法を紹介します。

The screenshot shows the website's search interface. A red box highlights the '求人票・企業' (Job Postings/Companies) tab and the '20xx年卒' (20xx Graduation) filter. A green callout bubble explains that switching tabs changes the search screen. Another red box highlights the '求人票・企業を探す' (Search for Job Postings/Companies) button. The main content area shows a list of job postings from 'ディスコ株式会社' (DISCO Co., Ltd.) with details like '情報サービス | 東京都' and '化学 | 神奈川県'.

タブを切り替えることで、「インターンシップ」「体験談検索」の検索画面に切り替わります。

できること

01

新着求人情報の閲覧

02

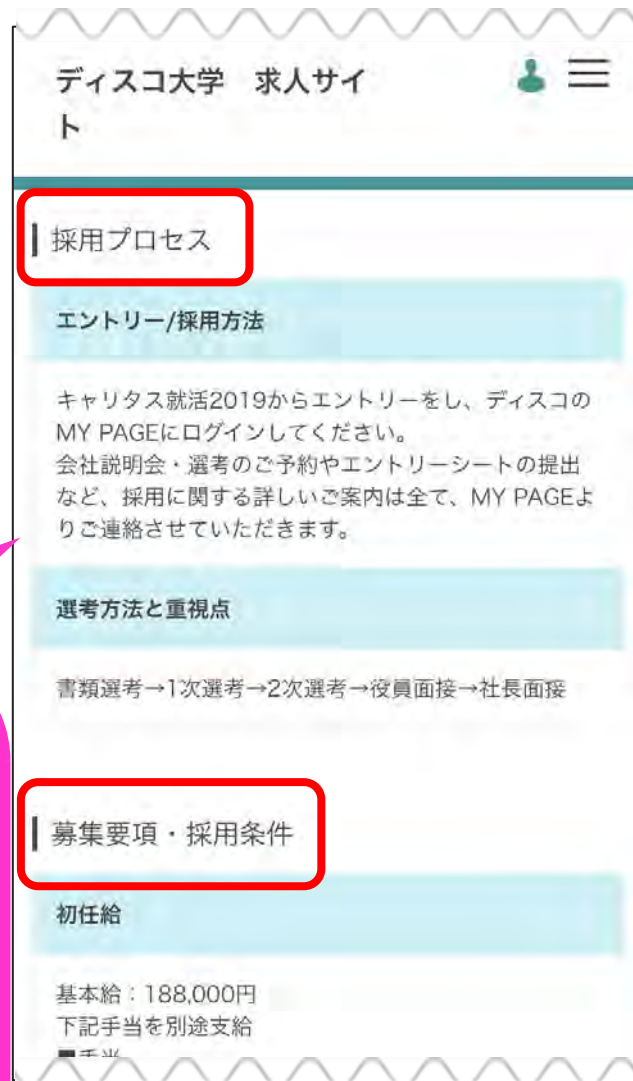
フリーワード、主要検索項目での検索
(さらに詳しい条件の場合は詳細から検索ください)

03

嗜好に合わせたレコメンド求人の表示

初回登録した進路希望に紐づき表示されます。登録後も修正はいつでも可能です。

* **限定求人** のマークを見つけたらチャンス！！



採用について詳しく紹介
仕事の内容
採用のポイント
処遇(初任給手当など)
採用人数
(今年度・昨年度)
福利厚生
休日・休暇

次のページで詳しく
ご紹介します!

ディスコ大学 求人サイト

青少年雇用情報シート(2019年03月時点)

募集・採用に関する情報 ※①

採用者数(直近3年間)

前年度	19名
2年度前	30名
3年度前	24名

離職者数(直近3年間)

前年度	4名
2年度前	5名
3年度前	8名

新卒採用者の男女別人数
(直近3年間の実績)

前年度	男性6名	女性13名
2年度前	男性15名	女性15名
3年度前	男性9名	女性15名

ディスコ大学 求人サイト

平均勤続年数

11.3年

平均年齢

37.8歳

職業能力の開発、向上に関する状況 ※②

スキルアップ研修

あり
内定者研修、新入社員研修、管理職研修など

自己啓発支援制度

あり
外部研修受講制度有、資格取得援助制度有

先輩社員によるサポート制度

ディスコ大学 求人サイト

キャリア相談制度

なし

社内検定制度

あり
求人広告取扱者資格(全社員取得)

職場への定着促進に関する取組状況 ※③

育児休業取得対象者数と取得者数(年間)

取得者数	男性0名	女性9名
対象者数	男性12名	女性9名

役員・管理職の女性比率

役員	0.0%	管理職	2.3%
----	------	-----	------

- 新卒者等の採用者数
- 離職者数
- 平均継続勤務年数

- 研修の有無及びその内容
- 自己啓発支援の有無及びその内容
- メンター制度の有無
- キャリア相談 制度の有無及びその内容
- 社内検定等の制度の有無及びその内容

- 月平均所定外労働時間。
有給休暇の平均取得日数
- 育児休業取得者数/出産者数
- 役員・管理職女性の割合

鹿児島県立短期大学就活ナビでは、企業の求人票から直接エントリーが行えます。
ぜひ、エントリーしてみよう！準備は3ステップ！


STEP1：エントリー情報を作成する

マイページからエントリーに必要な情報を作成します
(※初回のエントリー時でもOK)。



STEP2：求人を探してエントリー

「求人票・企業を探す」でエントリー受付中の求人票を検索します。



STEP3：エントリーする

エントリー受付中の求人票の詳細画面でエントリーすることができます。

1. エントリー受付中の求人を検索する

The screenshot displays the Career+ job search interface. At the top, there are navigation tabs for '企業情報', '求人票', 'インターンシップ', and '体験談'. Below these, there are search filters for '2020年卒' and '2019年卒', and a search bar with the text '会社名や業務内容などを入力'. A search button labeled '検索' is visible. In the search filters section, there is a checkbox labeled 'エントリー受付中' which is highlighted with a red box. Below the search filters, there is a job listing for '総合職 | 事務職 | 営業職' with the text '[正社員・契約社員 | 2020年卒]'. A green button labeled 'エントリー受付中' is highlighted with a red box. A pink callout box with white text is overlaid on the screenshot, stating: '<エントリー受付中> にチェックを入れると、オンラインでエントリーが行える求人が検索できます。' (When you check 'Entry Open', you can search for jobs where you can apply online.) Another pink callout box with white text is overlaid on the bottom right, stating: '<エントリー受付中> のアイコンが表示された求人はオンラインでのエントリーが可能です。' (Jobs with the 'Entry Open' icon displayed allow for online application.)

<エントリー受付中> にチェックを入れると、オンラインでエントリーが行える求人が検索できます。

<エントリー受付中> のアイコンが表示された求人はオンラインでのエントリーが可能です。

2. エントリーするサイトを決定する

DISCO
はたらくを、もっと豊かに。

株式会社ディスコ

＜エントリーする＞をクリックすると、ページ最下部のエントリーボタンに移動します。

←求人票一覧に戻る

求人エントリーの内容を確認し、興味のある求人には積極的にエントリーしましょう。
今すぐエントリーする場合は、「エントリーする」ボタンをクリックしてください。

エントリーする

総合職

[正社員 | 2020年卒]
限定求人

求人票有効期限：2019/8/31

ここをクリック！

エントリー

このサイト以外にも、こちらのサイトから求人エントリーができます。

キャリアタス就活 ㊦

マイナビ ㊦

リクナビ ㊦

▲▲▲▲ ㊦

〇〇〇〇〇株式会社 採用サイト ㊦

←求人票一覧に戻る

企業情報 求人票 インターンシップ 体験談

ログインした状態でそのままエントリーが完結します。

※リクナビ、マイナビといった外部サイトのリンクについては、それぞれのサイトでエントリー情報を登録してください。

3. エントリー内容の確認

エントリーの確認

ディスコ株式会社

世界を舞台に活躍できる営業職（20文字）

上記求人に入エントリーします。よろしければ『エントリーする』をクリックしてください。
あなたが登録したエントリー情報を送信します。
エントリー情報を確認・修正する場合には『修正する』をクリックしてください。

[修正する](#) [エントリーする](#)

＜エントリーする＞を押すと、
エントリー確認画面になります。
内容の問題なければ、
＜エントリーする＞をクリックします。

4. エントリー完了

エントリーの確認

エントリー完了

今回エントリーした情報は、マイページの「応募履歴」より確認できます。

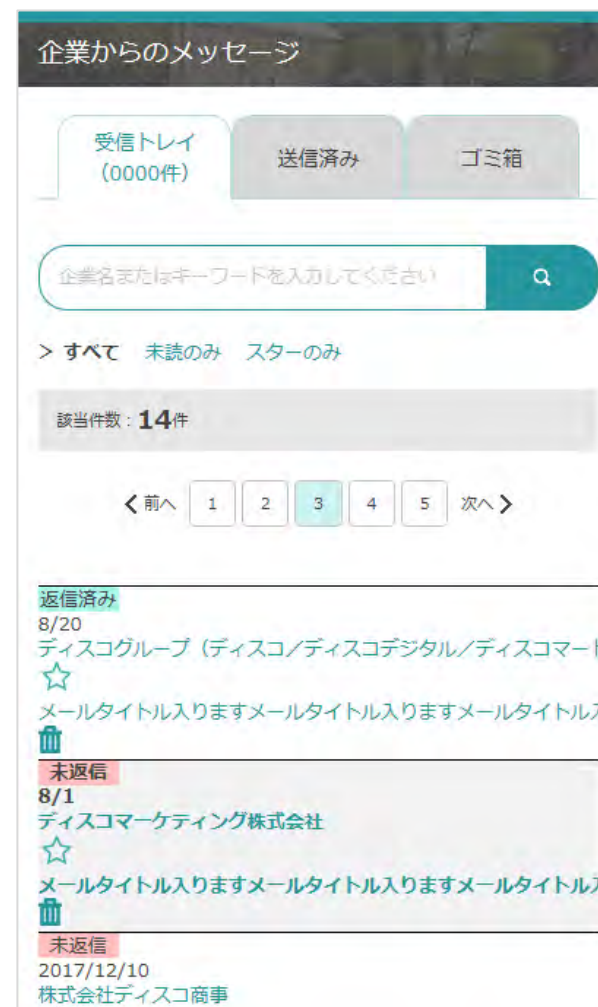
[応募履歴を見る](#)

[閉じる](#)

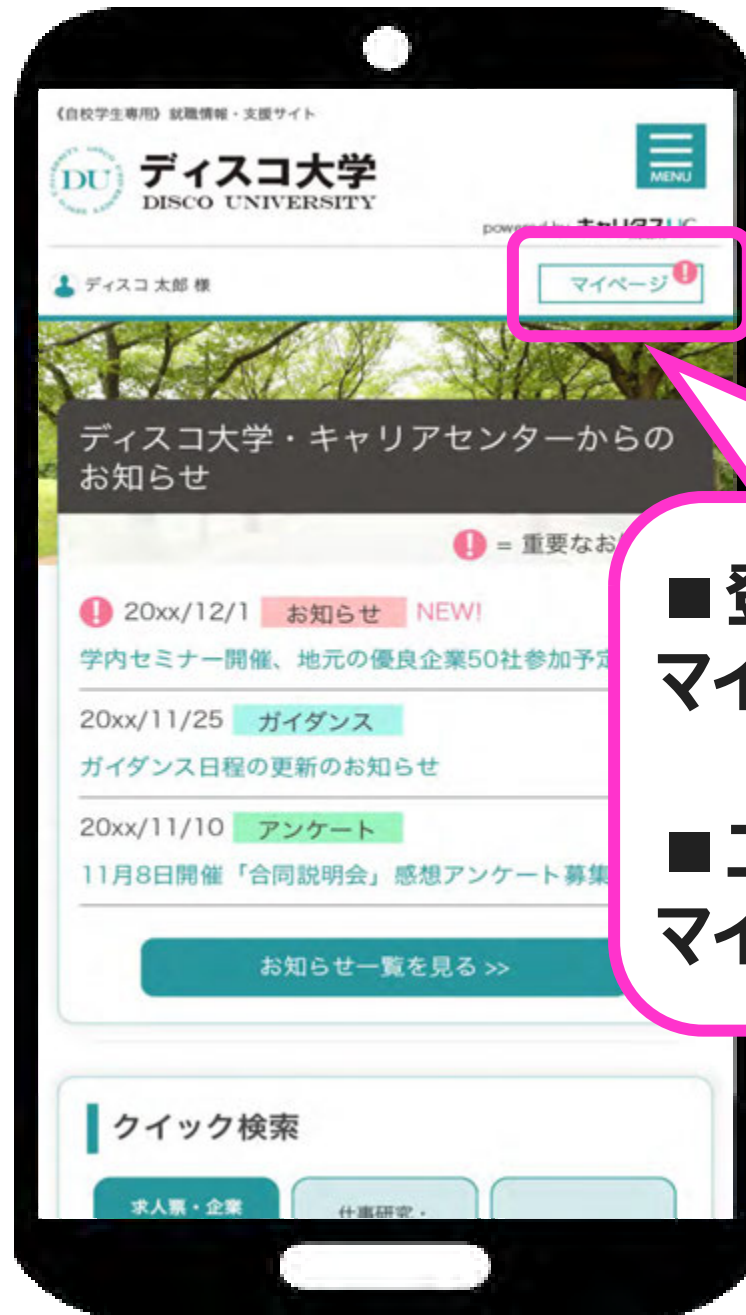
応募した企業からのメッセージがマイページに届くことがあります。
メッセージ着信のお知らせを登録情報に登録されたメールアドレスにお送りしています。
メールアドレスの登録・確認・修正は[こちら](#)から

エントリーした企業の履歴は
「**応募履歴を見る**」から、確認できます。
エントリーした企業からのメールは
「**応募企業からのメール**」で確認ください。

5. エントリー後に行うこと



エントリーした企業からは、メッセージ機能で選考のお知らせ等が届きます。
メッセージを、定期的に確認してください。



■ 登録した情報は
マイページから変更できます。

■ エントリープロフィールは
マイページから作成します。



自校のOB・OG情報を見ることができます。また訪問可能な場合は申し込みも可能です。



① OB・OG情報画面を開く
 企業情報や求人票、インターシップ情報の一覧に「OG・OG」と表示、もしくはタブに「OB・OG」タブがあればそちらをタップしてください。

② OB・OG一覧を表示
 企業が公開しているOB・OG情報の一覧が表示されます。「OB・OG訪問受付中」はOB・OG訪問可能な情報です。

③ 詳細を見る
 閲覧したい情報をタップすると、詳細画面に移動します。

※訪問を申し込むとブックマーク企業として自動的に登録されます。

① OB・OG情報画面を開く

企業情報や求人票、インターシップ情報の一覧に「OG・OG」と表示、もしくはタブに「OB・OG」タブがあればそちらをタップしてください。

表示がある場合は、企業が登録したOB・OGを確認することができます。

② OB・OG一覧を表示

企業が公開しているOB・OG情報の一覧が表示されます。

「OB・OG訪問受付中」はOB・OG訪問可能な情報です。

③ 詳細を見る

閲覧したい情報をタップすると、詳細画面に移動します。

※訪問を申し込むとブックマーク企業として自動的に登録されます。

OB・OG訪問 申込完了
 今回エントリーした情報は、マイページの「応募履歴」より確認できます。

応募した企業からのメッセージがマイページに届くことがあります。メッセージ送信のお知らせを登録情報に登録されたメールアドレスにお送りしています。メールアドレスの登録・確認・修正はこちらから

申し込んだ企業からは、メッセージ機能でお知らせ等が届きます。

体験談（活動報告書・進路決定届）を探す

「トップページ」から体験談を探す



トップページから体験談（活動報告書・進路決定届）を検索する方法を紹介します。



①新着

学校が公開した新着の体験談を「活動報告書」と「進路決定届」に分けて件数表示します。

件数をタップすると、一覧画面に移動します。

②フリーワード検索

企業名や業務内容など、検索したい体験談に関連するキーワードを入力してください。

テキストエリアに入力し、 をタップすると検索結果（体験談一覧）画面に移動します。

③クイック検索

文理区分、評価されている体験談の他、学部・学科、卒業年を指定して検索できます。

該当する条件にマッチした検索結果（体験談一覧）画面に移動します。

④条件検索

それぞれアプローチの異なる検索条件を用意しています。チェック・選択をして「検索」ボタンをタップしてください。

該当する条件にマッチした検索結果（体験談一覧）画面に移動します。

詳細画面



タブを切り替えることで、「企業情報」「求人票」「インターンシップ&キャリア」などの画面に切り替わります。

体験談の登録-活動報告書

活動報告書の提出・確認から登録

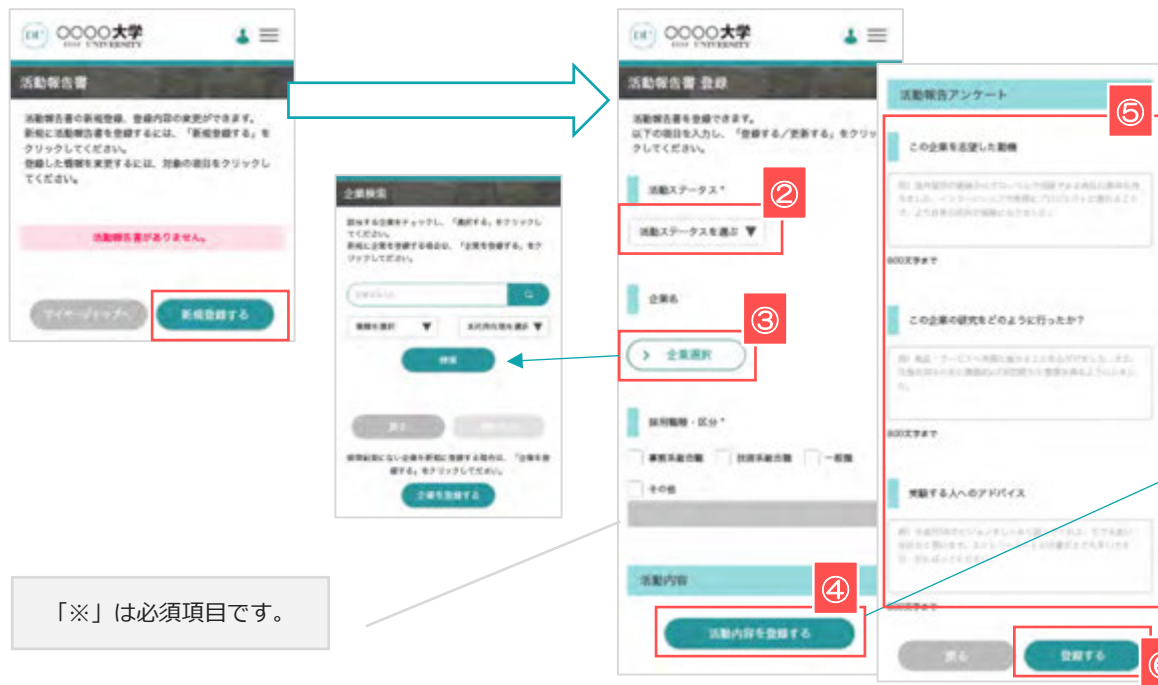
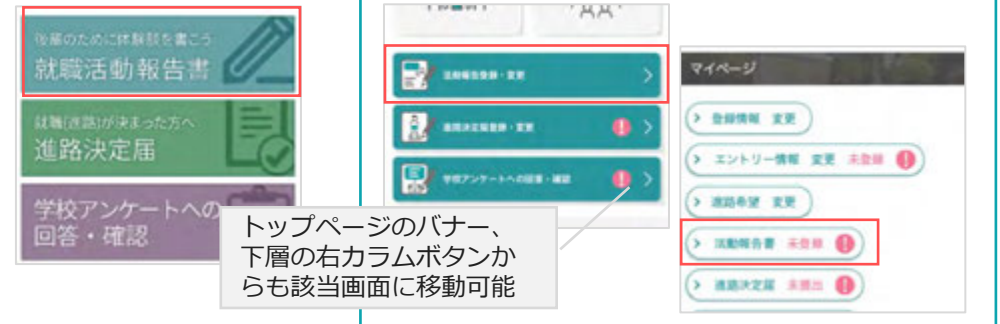


マイページより、活動報告書を登録してください。 ※登録後に内容の変更および追加可能です。



①活動報告書画面を開く

トップ画面・右上の ≡ をタップ。表示メニューから「マイページ」をタップ。「活動報告書の提出・確認」ボタンを選択してください。



②活動ステータス

活動ステータス、採用職種・区分を選択します。

③企業選択

企業名を入力すると、候補企業を表示します。一覧より選択してください。一覧にない場合は、「企業を登録する」で新規登録します。

④活動内容

具体的に活動内容を登録します。アクションから該当する項目を選択してください。

⑤活動報告アンケート

活動報告に関するアンケートを入力してください。

⑥登録する

すべての入力完了したら「登録する」ボタンをクリックしてください。

「※」は必須項目です。

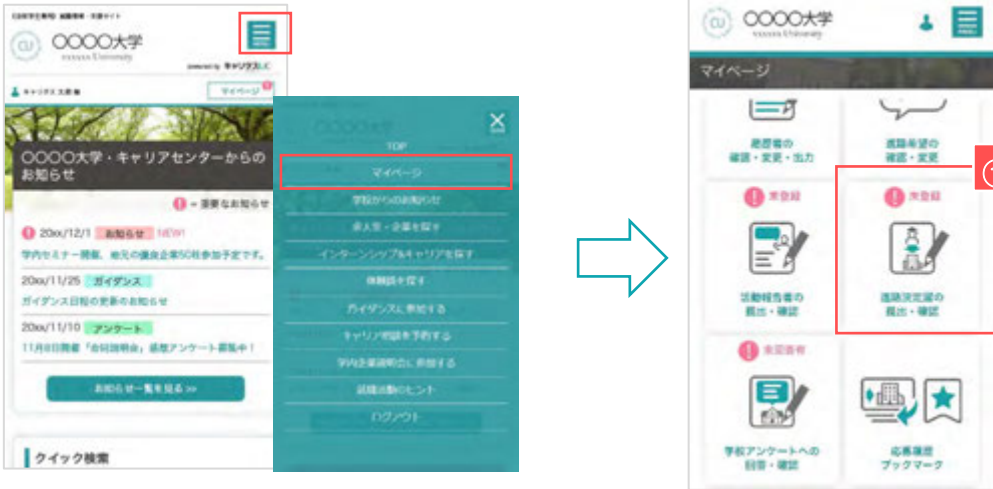
こちらで活動報告の登録は終了です。

体験談の登録-進路決定届

進路決定届の提出・確認から登録



マイページより、進路決定届を登録してください。 ※登録後に内容の変更および追加可能です。



①進路決定届画面を開く

トップ画面・右上の ≡ をタップ。表示メニューから「マイページ」をタップ。「進路決定届の提出・確認」ボタンを選択してください。



トップページのバナー、下層の右カラムボタンからも該当画面に移動可能

「※」は必須項目です。



②進路状況

進路状況を選択します。「就職・進学・その他」から、さらに詳細項目を選択してください。

就職・進学・その他で登録内容が異なります

③就職活動状況

項目に従って、活動状況を入力します。

④コメント欄

学校の保存記録として残るのはもちろん自校の後輩に向けて貴重な就活情報となります。できるだけ詳しく記入してください。

⑤登録する

すべての入力が完了したら「登録する」ボタンをタップしてください。

こちらで進路決定届の登録は終了です。

ガイダンス閲覧・申し込み

ガイダンス一覧から検索・申し込み



学校のお知らせからガイダンス一覧を表示します。内容を確認してガイダンスの申し込み方法を紹介します。



①ガイダンス画面を開く

トップ画面・右上の ≡ をタップ。表示メニューから「ガイダンスに参加する」をタップしてください。※トップページからも直接該当画面に移動します。

ガイダンスは学校が登録して受付を行っています。
受付期間がありますので、チェックするようにしましょう。

②ガイダンス一覧を表示

学校が公開しているガイダンスの一覧が表示されます。

「受付中」は申し込みが可能なガイダンスです。クリックすると詳細画面に移動します。

③ガイダンス申し込み

「申し込み」ボタンをクリックすると、該当ガイダンスを申し込むことができます。

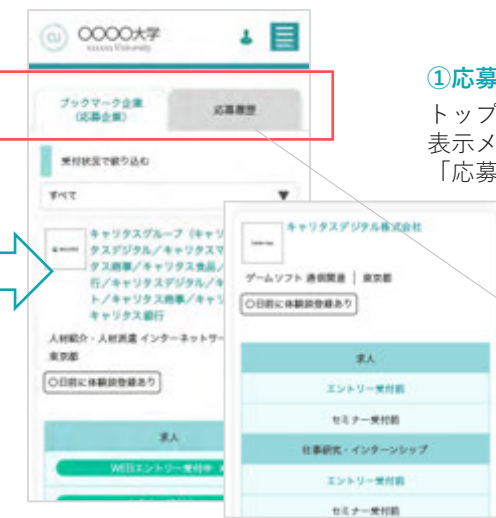
予約したガイダンスは、「予約済み」と表示します。
予約をキャンセルする場合は、該当ガイダンス最下部の「予約をキャンセルする」ボタンをタップしてください。



▲申し込みをキャンセルする際は、詳細画面からキャンセルしてください。



マイページの「応募履歴・ブックマーク」でエントリーした情報や応募履歴を確認します。



① 応募履歴・ブックマーク画面を開く

トップ画面・右上の ≡ をタップ。
表示メニューから「マイページ」をタップ。
「応募履歴・ブックマーク」ボタンを選択してください。

- ・ブックマーク企業（応募企業）
 - ・応募履歴
- タブ切り変えで確認できます。

ブックマーク企業（応募企業）



ブックマークした企業およびエントリー受付状況を一覧で確認することができます。

各項目で絞り込み表示も可能

エントリーの受付状況を把握することができます。

応募履歴



エントリーした企業の一覧を表示します。
タップすることで詳細画面に移動します。



予約済みイベント



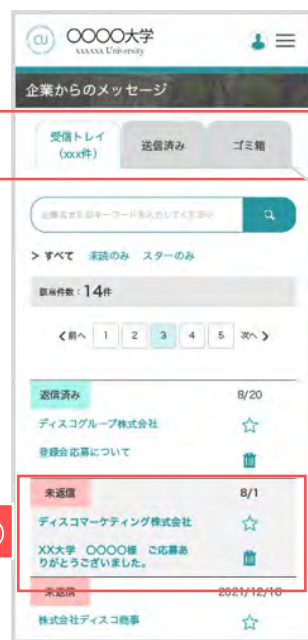
キャリア相談やガイダンスなど、予約したイベントをカレンダー形式で確認することができます。

企業からのメッセージ

メッセージの送受信を行う



エントリーした企業と管理画面上でメッセージのやりとりができます。



①企業からのメッセージ画面を開く

トップ画面・右上の ≡ をタップ。
表示メニューから「マイページ」をタップ。
「企業からのメッセージ」ボタンを選択してください。

タブを切り替えることで、受信トレイ/送信済み/ゴミ箱の内容を確認できます。

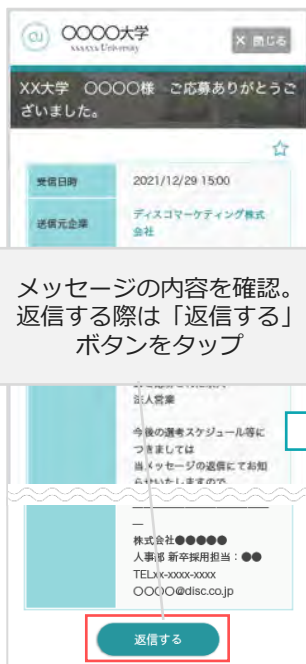
②企業からのメッセージ項目概要

各項目をタップした時のアクションは以下の通りです。

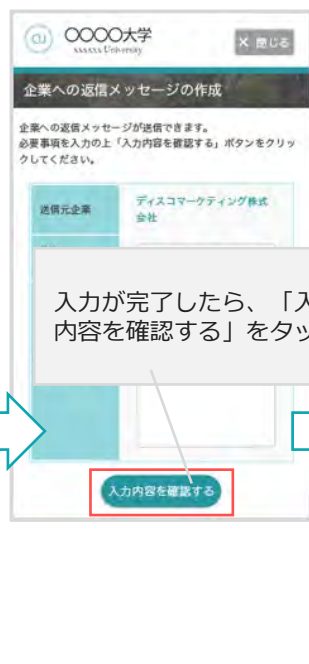
- 企業名：企業の詳細画面へ
- メッセージ件名：メッセージ詳細画面へ
- ☆マーク：ブックマークに保存
- ゴミ箱マーク：ゴミ箱にメッセージを移動

太字は未開封のメッセージです。
企業名をタップしてもリンクしない場合は、学校で非公開とした企業です。

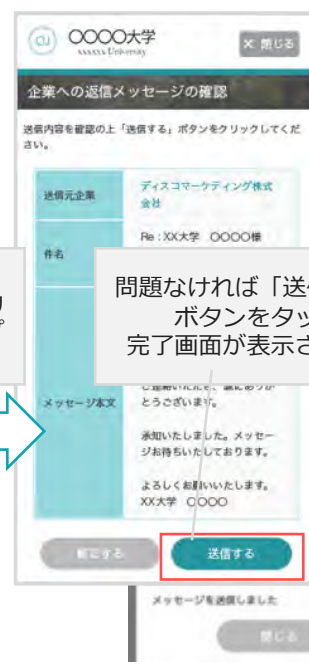
■受信トレイ



メッセージの内容を確認。
返信する際は「返信する」
ボタンをタップ

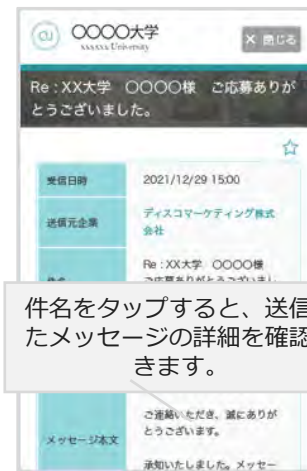


入力が完了したら、「入力
内容を確認する」をタップ



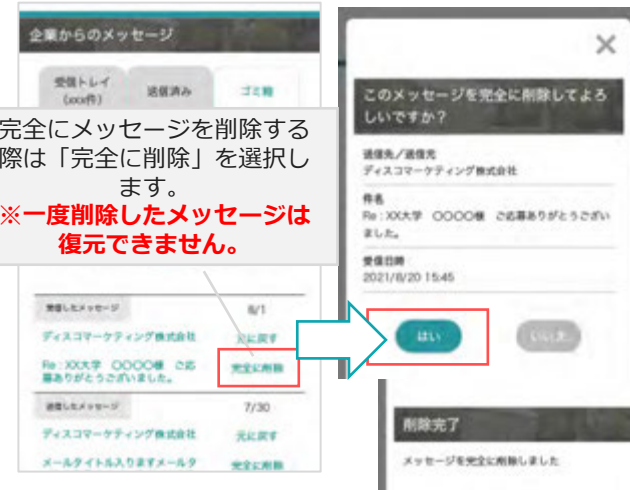
問題なければ「送信する」
ボタンをタップ
完了画面が表示されます

■送信トレイ



件名をタップすると、送信した
メッセージの詳細を確認で
きます。

■ゴミ箱



完全にメッセージを削除する
際は「完全に削除」を選択し
ます。
※一度削除したメッセージは
復元できません。

鹿児島県立短期大学就活ナビは今から

就職活動本番～終了まで

長く活用するサイトです

今から少しずつ使って慣れておう！


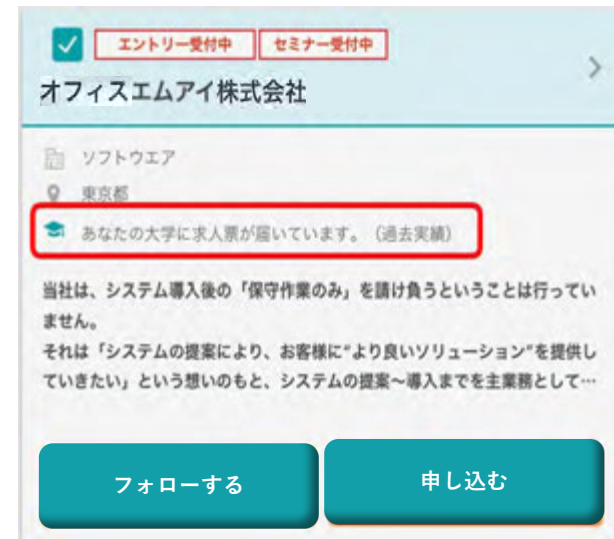


本音をまく
本気でこたえる。

C+ キャリタス就活
CAREERS

企業画面で求人票配信実績が確認できます

〇〇大学に求人票が届いています



両想いの企業に力を注ぐことができます！

アプリ版 初期設定-ログイン・ログアウト

ご利用開始時期については、LINEやメールにて、3月以降にご連絡を致します！！

キャラクタス UC



アプリをダウンロードして初期設定をしてください。

あなたの学校名を入力・選択するとログイン画面に遷移します。
学校からお知らせされたID/パスワードでログインしてください。

> iPhoneの方
※iOS14以上



> Androidの方
※Android8.0以上



ログイン

学校からお知らせしたユーザーID・パスワードを入力し、「**ログインする**」ボタンをタップしてください。

次回からユーザーID・パスワードの入力を省略


アプリで初期登録を完了すると、ログアウトしない限り、ログイン後トップの画面が表示されますので、ユーザーID・パスワードの入力は不要です。

パスワードを忘れたら

ログアウト後にアプリを起動すると、ユーザーID・パスワードの入力が必要です。パスワードを忘れた場合は、学校の担当者に確認してください。



ログアウト

トップ画面・右上の  をタップ。表示メニューから「**ログアウト**」を選択します。



アプリ版 初期設定-進路希望の登録

進路希望登録

現時点での進路希望をご登録ください。
以下の項目を入力し、「登録する/変更する」をクリックしてください。

第1希望

希望進路 変更

企業・団体等

希望業種

選択してください

選択してください

選択してください

希望職種

営業関連

進路希望登録

第2希望 +

第3希望 +

働きたい会社のタイプ

売上規模

10~100億円未満

従業員規模

100~300人未満

企業選びの重点ポイント (複数回答可) 変更

実力、成果主義

グローバル企業 +

登録する

進路希望を登録する

基本情報の入力に続いて、初回のみ、進路希望登録画面に移動します。

項目に沿って、情報を登録してください。

第3希望まで登録できます。

※登録後に内容の変更および追加が可能です。

レコメンド機能により、入力した進路希望にマッチした求人票を優先的に公開します。

自分が知りたい求人や企業情報を得るためにも、できるだけ詳細な情報を入力することをお勧めします。

こまめに更新するように心がけましょう。

学校でアンケートを登録している場合は、アンケートに答えてください。

進路希望アンケート

2/3

Q1 参加されていたクラブ活動を教えてください

100文字まで

Q2 キャリアセンターに訪問する頻度を教えてください

選択してください

Q3 学内で開催する面談・面接練習会に参加しますか

参加する 参加しない

未定

Q4 会社説明会は母校くらい行く予定ですか

30文字まで

次へ

進路希望アンケート

1/3

Q5 卒業までに取得予定 (見込み) がある場合は、以下より選択してください

宅地建物取引士 社会保険労務士

管理栄養士 薬剤師

保育士 教員免許


その他

(複数選択可：7部以内)

Q6 就活にあたり不安に感じていることを教えてください

300文字まで

次へ



登録が完了しました

CU OOOO大学
XXXXX University

サービスの利用に必要な登録が完了しました。
トップページから企業情報、求人情報、仕事研究・
インターンシップの検索・閲覧が可能です。

トップページへ

こちらで初期設定は終了です。

キャリアス就活にも登録しておこう！

まずは公式アプリをダウンロード！



for iOS



for Android



Apple、Appleのロゴ、App Store、iPhone、iPadは、米国および他国のApple Inc.の登録商標です。
Android、Androidロゴ、Google Play、Google Playロゴは、Google LLC の商標です。

「何から始めたらいいかわからない」方は
まずはこちらから



キャリタス

会員限定

自分研究&適職診断



もしくはコチラから

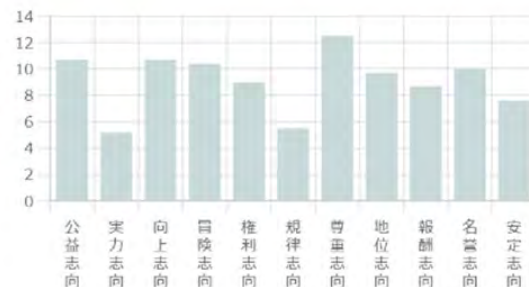


さんの価値観分析 診断結果

価値観分析編

能力分析編

適職分析編

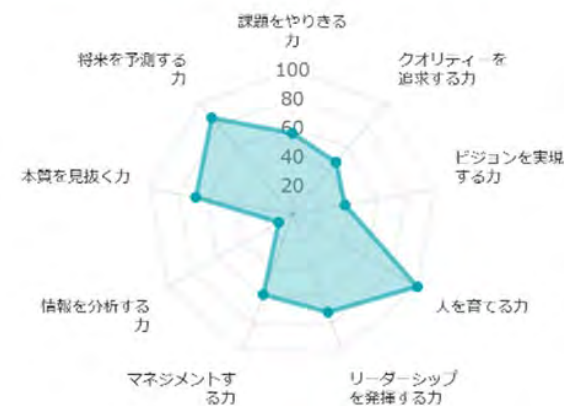


さんの能力分析 診断結果

価値観分析編

能力分析編

適職分析編



仕事に対する「**価値観**」や「**能力**」がわかる
「**適職**」も客観的に分析
→ **インターンシップ**等を探す**ヒント**になる

SPI・玉手箱・一般常識各形式の問題を受検できる



C+ キャリタス就活 (CAREERS)

自分に合った企業を見つけよう

キャリアタス模試 会員限定

SPI形式問題

一般常識問題

玉手箱形式問題

もしくはコチラから



C+ キャリタス模試

キャリアタス模試 SPI形式編

言語 (全15問) 解答

Q1 熟語の成り立ち

次の熟語の成り立ちとして、当てはまるものをA~Dの中から1つずつ選びなさい。

【除 籍】

A. 似た意味を持つ漢字を重ねる
B. 反対の意味を持つ漢字を重ねる
C. 動詞の後に目的語を置く
D. A~Cのどれにも当てはまらない

あなたの解答 c 正解です

C+ キャリタス模試

キャリアタス模試 SPI形式編

【第1回】全国平均点ランキング

👑 全国ランキング:
1位 / 906人中
あなたの点数: 100 / 100

※過去問等にチャレンジした場合、受験結果、平均点等は記録として残りません。

	全国平均点	あなたの点数
二語の関係	7.6 / 16	16 / 16
熟語の意味	9.6 / 16	16 / 16

2通りの使い方

- ✓ 模試期間中に受検して**全国ランキング**に挑戦
- ✓ 過去問を受検して**苦手分野**を把握

C+ キャリタス就活

自分に合った企業を見つけよう

キャリアス就活会員限定
日本経済新聞の注目記事が読める

日経の注目ニュース&リサーチ

もしくはコチラから



業界別ニュース

31業界の最新ニュースが
確認できる

業界別ニュース
業界研究に必須！業界別の最新ニュース
その他の業界をみる

情報処理・ソフトウェア
情報・インターネットサービス

日経の注目ニュース

日経新聞電子版に掲載された
ニュースのダイジェスト

日経の注目ニュース
日本経済新聞電子版に掲載されたニュースのダイジェスト

北陸や東北、東海で大雪恐れ 交通機関の乱れにも注意

コレも使える！業界解説動画

「5分でわかる業界」
日経の記者が業界のいまを解説
24業界の動画を掲載中

自分に合った企業を見つけてみよう

会員限定

33業界

業界Map 約1000社を掲載!

もしくはコチラから



会員限定 業界Map

大企業から中堅・中小企業まで、
33業界・約1000社を
ひと目でわかる地図形式で掲載。
あわせて、製品やサービスの国内シェアも紹介。
業界の今を研究し、未来を予測してみよう。

※この業界MAPは、原則として2023年12月末時点の内容になっていますが、一部修正しています。

建設・住宅・不動産 建設・設備・道路	建設・住宅・不動産 住宅・住設機器
建設・住宅・不動産 不動産	食品・化学・医薬 食品・飲料

水産・冷凍食品	酒類	ハム・ソーセージ	製粉
マルハニチロ 【丸善製粉】 水産物・冷凍食品・加工食品	サントリー HD 【三洋製粉】 【サントリーグループ】	日本ハム 【日本ハム】 肉類	日清製粉グループ本社 【日清製粉】 製粉
ニッスイ 【ニッスイ】 製菓・製粉・食品	アサヒグループHD 【アサヒグループ】	伊藤ハム米A HD 【伊藤ハム】 肉類	ニッポン 【ニッポン】 製粉
ニチレイ 【ニチレイ】 食品	キリンHD 【キリン】 飲料	プリマハム 【プリマハム】 肉類	昭和産業 【昭和産業】 製粉
様洋 【様洋】 食品	サッポロ HD 【サッポロ】 飲料	先大食品 【先大食品】 肉類	日東富士製粉 【日東富士製粉】 製粉
清涼飲料	製油	日清製粉グループ本社 2023年12月	
オオノミヤ 【オオノミヤ】 飲料	ニッポン 【ニッポン】 製粉	日清製粉グループ本社 【日清製粉】 製粉	
伊藤園 【伊藤園】 飲料	ダイドーグループHD 【ダイドーグループ】 飲料	日清イイネグループ 【日清イイネグループ】 製粉	
アサヒ飲料 【アサヒ飲料】 飲料	キリンビバレッジ 【キリン】 飲料	J-オイルミルズ 【J-オイルミルズ】 製油	
乳製品	製菓・パン	調味料	その他
明治 HD 【明治】 乳製品	山崎製パン 【山崎製パン】 製菓・パン	味の素 【味の素】 調味料	日本たばこ産業 (JT) 【日本たばこ産業】 その他
雪印メグミルク 【雪印メグミルク】 乳製品	江崎グリコ 【江崎グリコ】 製菓・パン	キッコーマン 【キッコーマン】 調味料	エスアーズ 【エスアーズ】 その他

「業界MAP」ココ使ってほしい！機能

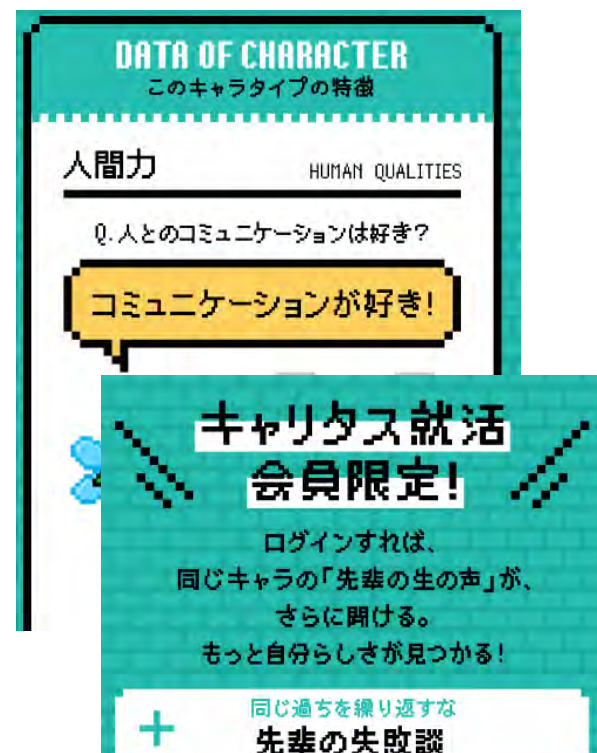
- この業界の企業を探す
- この業界のクイズに挑戦する
- この業界のニュースを読む

その業界の企業情報や業界の最新ニュースがワンタップで検索できる



もしくは

キャリアスクエスト



ログインするとより深くわかる

- ✓ 自分の強み
- ✓ 業界傾向
- ✓ 同じタイプの先輩の就活失敗談



で検索



特集記事

実際の仕事が見えてくる！
職種解説

もしくはコチラから



どんな職種があるか



企画・マーケティング系
情報の収集・分析、
される製品やサービスの



事務・管理系
経理から法務、
幅広い業務を担当する



クリエイティブ系
雑誌・Web・映画
のための編集や執筆



営業系
自社の製品やサービスを市場に
広め、販売する



サービス・販売系
顧客に自社のモノやサービスなどを提供

実際の仕事が見えてくる！職種解説 | 営業系の仕事

業界・職種・企業研究

公開日：2024.08.14



です。本記事では、営業職を志す方や興味を持つ方向け、営業職の種類や仕事の流れ、将来におけるキャリアパスなどを解説します。

目次

- ▼ 営業系の仕事とは？
- ▼ 営業にはどんな種類がある？
- ▼ 営業職の仕事の流れ
- ▼ 営業職のキャリアパス
- ▼ まとめ

営業系の仕事とは？

どんな仕事なのか、どの業界で活躍できるのか、キャリアパス等を紹介

企業が自社製品を効率良く生産しながら、高品質を保つための要


建築・土木設計系

電気、機械、土木、設計、建築など、それぞれ専門性が求められる



仕事内容がわかる

主な職種を11のカテゴリーに分けて解説



もしくはコチラから



おすすめ👉 面接対策動画

面接の様子がイメージできる！ポイントがわかる！

OK例



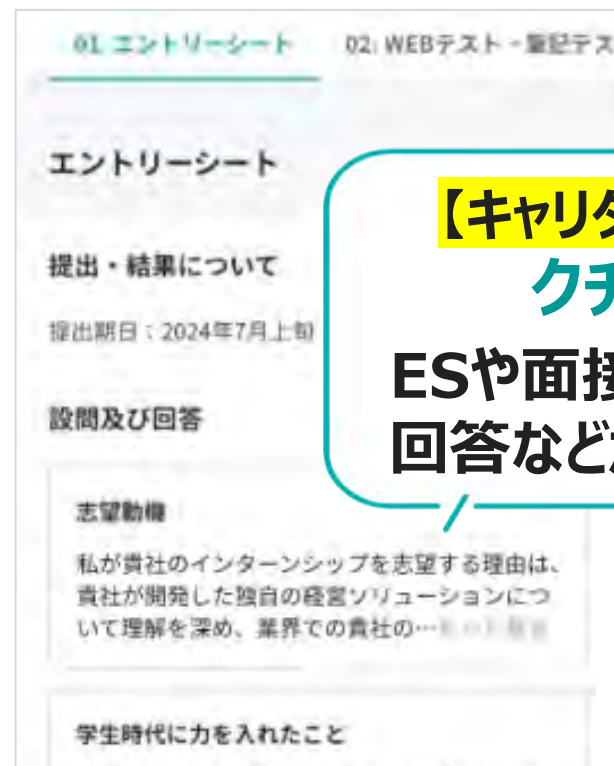
NG例



WEB面接



「クチコミ」



10万件
超え

【キャリアタス限定】

クチコミ

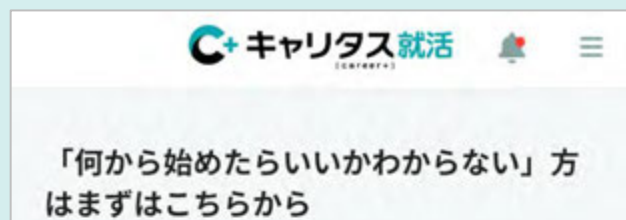
ESや面接の設問や
回答などが見られる



「クチコミ」でわかること

インターン等の体験談、選考ステップ、筆記試験、ES・面接の質問や回答、面接の雰囲気など

「あんしん相談」



もしくはコチラから



3,000件突破
累計相談数

98.9%
回答満足度

97.2%
悩み解消率

就活アドバイザー相談

まずは試しに使用しよう！

就活アドバイザーに相談する

就活アドバイザー

明けましておめでとうございます。キャリアタス就活アドバイザーです。
あなたの新年がより良いものとなるよう、今年も力になればと思います。
本日からあんしん相談の受付を開始していますので、いつでもメッセージを送ってくださいね。

2025/1/07 14:01

メッセージを入力してください

相談・質問を入力して送信

ご清聴ありがとうございました！

キャリアス就活は
鹿児島県立短期大学の皆さんを
応援しています！

キャリアス就活公式SNSもチェック！



本音をまく、
本気でこたえる。

C+ キャリタス就活
[career+]

